


Mars - Avril 2020

EXPLORONS LE MONDE VÉGÉTAL



Les parties d'une
graine

Expérience:

Où va l'eau aspirée
par la plante?


MS-GS Ecole Saint Joseph
Saint Vincent-sur-Graon

Les parties d'une graine



En classe



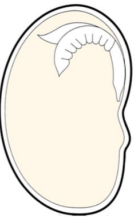
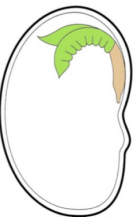
Nous avons étudié l'album: Une si petite graine d'Eric Carle



À la maison

J'espère que tes graines de haricot ont bien germé...

Aujourd'hui, je te propose d'apprendre le nom des différentes parties de cette graine:


			
graine	tégument	cotylédon	plantule

Le tégument est l'enveloppe protectrice.

Le cotylédon contient les réserves nutritives (de nourriture).

La plantule est la petite plante.

EXPÉRIENCE AVEC UNE BRANCHE DE CELERI



Je te propose, aussi de faire une nouvelle expérience pour voir...

Où va l'eau l'eau aspirée par les plantes?

Remplis un bocal d'eau et ajoute quelques gouttes d'encre ou de colorant alimentaire.
Mets une branche de céleri dans le bocal.
Attends quelques heures....



Tu verras que les feuilles s'imbibent d'eau colorée.
En coupant un morceau de tige, tu verras les minuscules tubes qui conduisent l'eau vers les feuilles.