

La Tour Eiffel



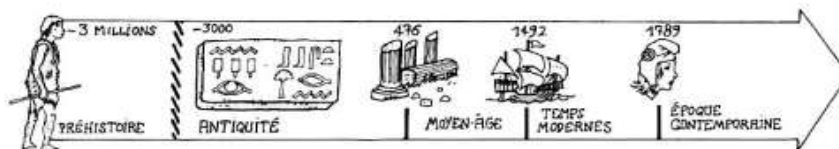
◀ La Tour Eiffel

Ingénieur : Gustave Eiffel (1832-1923)

Style architectural : tour autoportante en fer puddlé

Localisation : Paris, 7^{me} arrondissement

Période historique : Époque contemporaine (1887-1889)




Informations sur l'œuvre :

- * La **tour Eiffel** est une tour de fer puddlé de 324 mètres de hauteur (avec antennes) située à Paris, à l'extrémité nord-ouest du parc du Champ-de-Mars en bordure de la Seine dans le 7^e arrondissement. Construite par Gustave Eiffel et ses collaborateurs pour l'Exposition universelle de Paris de 1889, et initialement nommée « tour de 300 mètres », ce monument est devenu le symbole de la capitale française, et un site touristique de premier plan : il s'agit du second site culturel français payant le plus visité en 2011, avec 7,1 millions de visiteurs dont 75 % d'étrangers en 2011, et le monument payant le plus visité au monde. Elle a accueilli son 250 millionième visiteur en 2010.
- * D'une hauteur de 312 mètres à l'origine, la tour Eiffel est restée le monument le plus élevé du monde pendant 41 ans. La hauteur de la tour a été plusieurs fois augmentée par l'installation de nombreuses antennes. Utilisée dans le passé pour de nombreuses expériences scientifiques, elle sert aujourd'hui d'émetteur de programmes radiophoniques et télévisés.

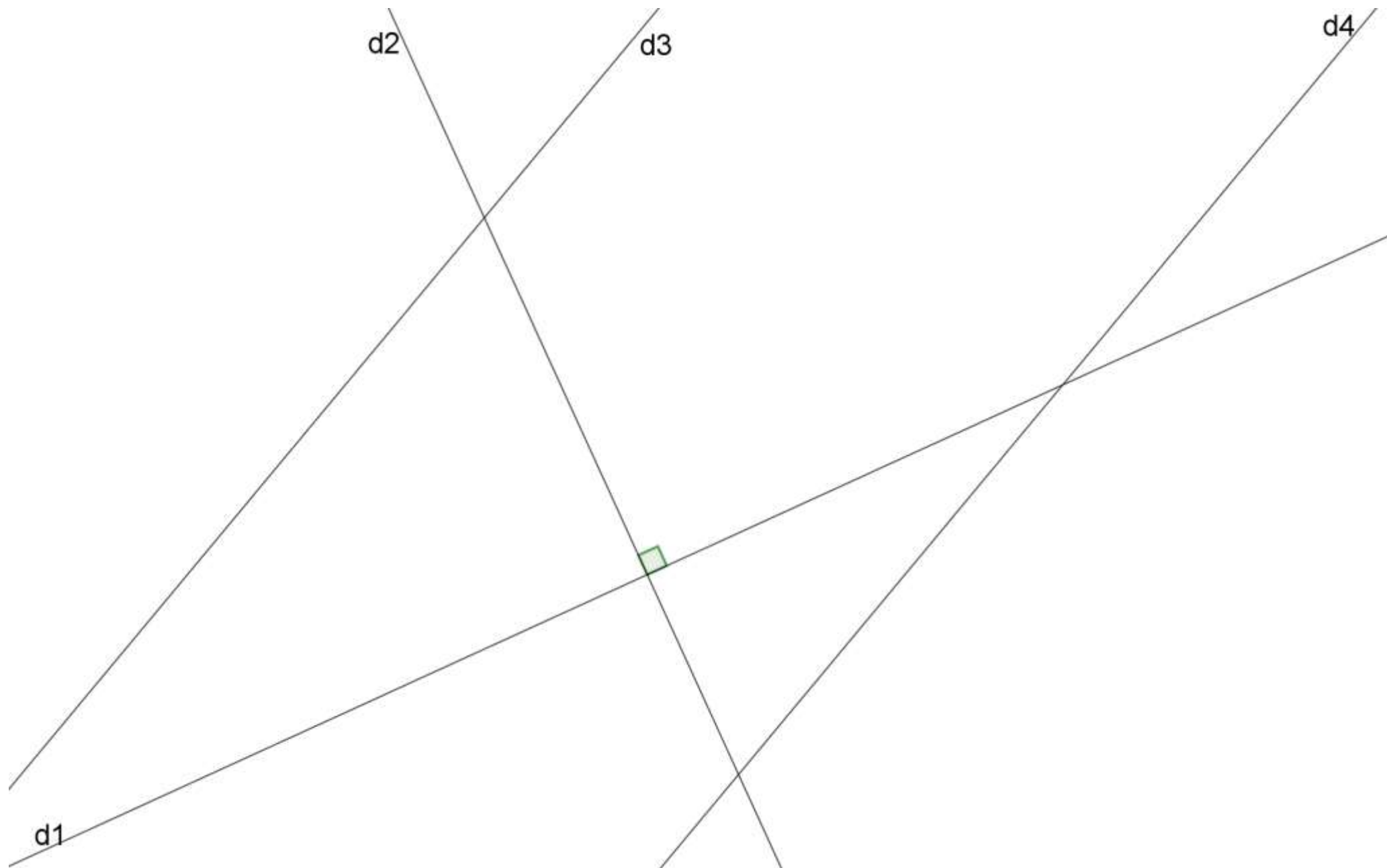
Liste de 32 mots	Noms	Verbes	Adjectifs	Mots outils
Ceinture verte 	(une) merveille (la) Tour Eiffel (un) ingénieur (une) exposition (un) exploit (un) travail (pl.)	(s') achever	universel technique architectural	aussi en effet seulement
Ceinture orange 	(une) existence (un) édifice (un) programme	devoir permettre diffuser	détruit haut radiophonique télévisé	alors aujourd'hui
Ceinture rouge 	(un) symbole (une) capitale (un) monument	remarquer ressembler	nommé	initialement

Dictée flash

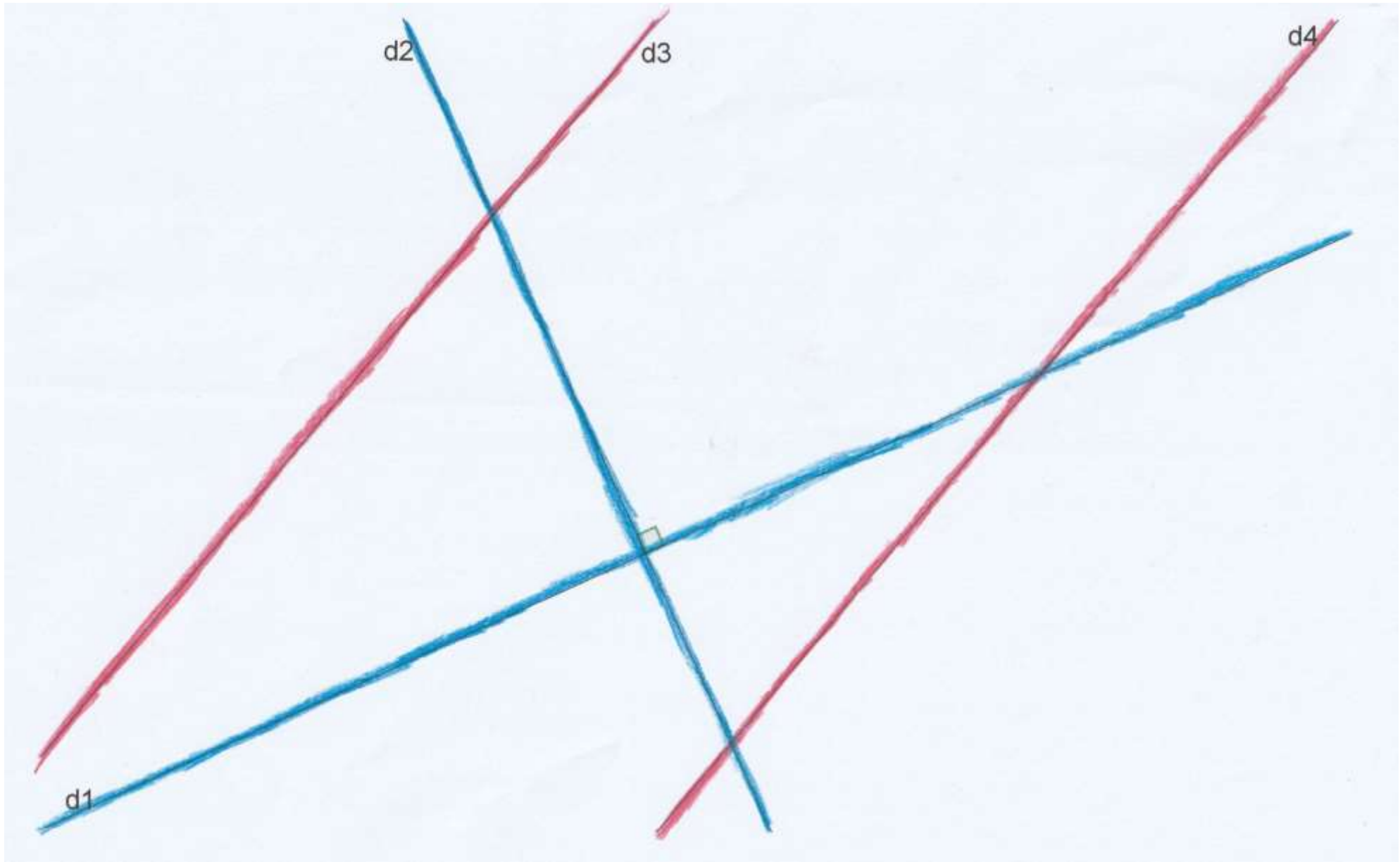
La Tour Eiffel, est une merveille architecturale
S. = elle était Féminin Adj.
qui a été construite par l'ingénieur Gustave Eiffel.
avait V.



Mathématiques (rituel)



CORRECTION



Leçon 10 ○

Colorie
l'intrus en bleu!



① Trace le(s) axe(s) de symétrie de ces figures.



② Les droites en pointillé servent-elles d'axes de symétrie ?

Oui Non


Oui Non

Oui Non

Oui Non


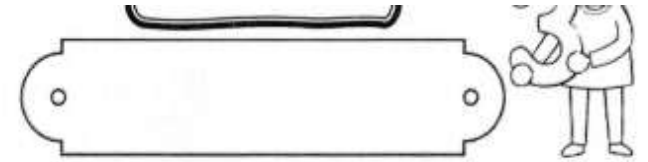
Oui Non

GEOMETRIE

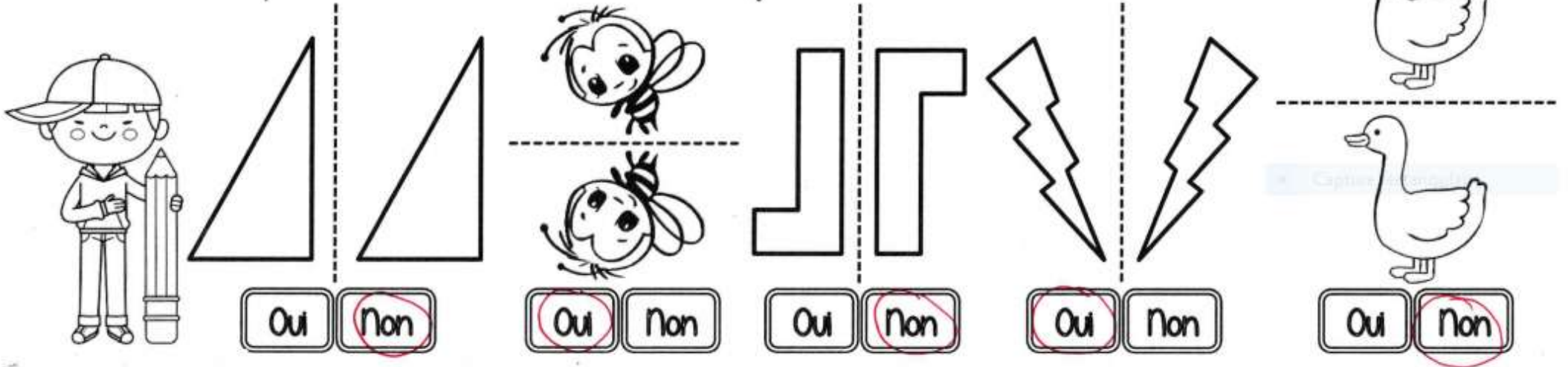


① Trace le(s) axe(s) de symétrie de ces figures.

Colorie
l'intrus en bleu!



② Les droites en pointillé servent-elles d'axes de symétrie ?



Vocabulaire

1 - Retrouve dans la liste les synonymes des mots suivants.

facile - faute - grand - grotte - joli - lire - manger - moche - piscine - souple

aisé ⇒

bassin ⇒

beau ⇒

bouquiner ⇒

caverne ⇒

déguster ⇒

erreur ⇒

flexible ⇒

gigantesque ⇒

laid ⇒

2 - Dans chaque phrase, remplace le mot souligné par un synonyme.

a) Je trouve cet exercice très compliqué. ⇒ Je trouve cet exercice très

b) Mes amis vont bientôt arriver. ⇒ Mes vont bientôt arriver.

c) Cet insecte est vraiment minuscule ! ⇒ Cet insecte est vraiment !

d) Au Moyen-Âge, on bâtissait déjà d'énormes monuments.

⇒ Au Moyen-Âge, on déjà d'énormes monuments.

e) Dans mon porte-monnaie, je n'ai plus de sous.

⇒ Dans mon porte-monnaie, je n'ai plus

CORRECTION

1 - Sur ton cahier, reforme et recopie les dix paires de mots synonymes.

aisé / facile

bassin / piscine

beau / joli

bouquiner / lire

caverne / grotte

déguster / manger

erreur / faute

flexible / souple

gigantesque / grand

laid / moche

2 - Sur ton cahier, recopie chaque phrase en remplaçant le mot souligné par un synonyme.

a) Je trouve cet exercice très compliqué.

⇒ **Je trouve cet exercice très difficile.**

b) Mes amis vont bientôt arriver.

⇒ **Mes copains vont bientôt arriver.**

c) Cet insecte est vraiment minuscule !

⇒ **Cet insecte est vraiment petit !**


d) Au Moyen-Âge, on bâtissait déjà d'énormes monuments.

⇒ **Au Moyen-Âge, on construisait déjà d'énormes monuments.**


e) Dans mon porte-monnaie, je n'ai plus de sous.

⇒ **Dans mon porte-monnaie, je n'ai plus d'argent.**


1




2



11




12




13




14





19




20





2



14



12



1

